

## Paro Registrado.

**Enero 2022**

### FICHA TERRITORIAL: Comarca Alto Gállego

Unidad: nº personas

Fuente: Instituto Aragonés de Empleo

#### Por grupo de edad y sexo

	Total	Hombres	Mujeres
16-19	4	2	2
20-24	18	10	8
25-29	32	14	18
30-34	49	25	24
35-39	52	22	30
40-44	53	14	39
45-49	57	28	29
50-54	60	24	36
55-59	79	41	38
60-64	78	28	50
<b>Total</b>	<b>482</b>	<b>208</b>	<b>274</b>

#### Por sector de actividad económica y sexo

CNAE-2009	Total	Hombres	Mujeres
Agricultura, ganadería y pesca	6	6	0
Industria y energía	34	14	20
Construcción	67	59	8
Servicios	355	125	230
Sin empleo anterior	20	4	16
<b>Total</b>	<b>482</b>	<b>208</b>	<b>274</b>

#### Por sección de actividad económica y sexo

CNAE-2009	Total	Hombres	Mujeres
Agricultura, ganadería, silvicultura y pesca	6	6	0
Industrias extractivas	1	1	0
Industria manufacturera	33	13	20
Construcción	67	59	8
Comercio al por mayor y al por menor; reparación de vehículos de motor y motocicletas	58	22	36
Transporte y almacenamiento	9	2	7
Hostelería	111	32	79
Información y comunicaciones	10	8	2
Actividades financieras y de seguros	2	1	1
Actividades inmobiliarias	2	0	2
Actividades profesionales, científicas y técnicas	11	4	7
Actividades administrativas y servicios auxiliares	62	22	40
Administración Pública y defensa; Seguridad Social obligatoria	27	13	14
Educación	5	3	2
Actividades sanitarias y de servicios sociales	22	3	19
Actividades artísticas, recreativas y de entretenimiento	15	10	5
Otros servicios	13	5	8
Actividades de los hogares como empleadores de personal doméstico; actividades de los hogares como productores de bienes y servicios para uso propio	8	0	8
Sin clasificar	20	4	16
<b>Total</b>	<b>482</b>	<b>208</b>	<b>274</b>

La actividad económica indica aquélla en la que el parado realizó su último trabajo, según la Clasificación Nacional de Actividades Económicas de 2009 (CNAE-2009)

## Paro Registrado.

**Enero 2022**

FICHA TERRITORIAL: **Comarca Alto Gállego**

Unidad: nº personas

Fuente: Instituto Aragonés de Empleo

### Por nivel de formación y sexo

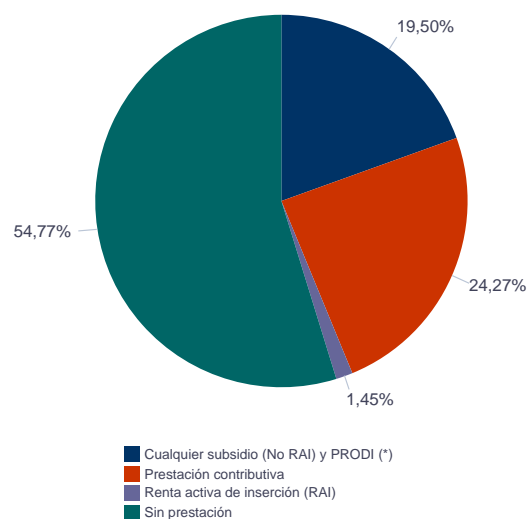
		Total	Hombres	Mujeres
<b>Educación primaria</b>	Educación Primaria o inferior	127	50	77
		<b>127</b>	<b>50</b>	<b>77</b>
<b>Primera etapa de educación secundaria</b>	Primera etapa de educación secundaria	159	76	83
		<b>159</b>	<b>76</b>	<b>83</b>
<b>Segunda etapa de educación secundaria</b>	Bachillerato	57	25	32
	Enseñanza media de formación profesional	40	21	19
		<b>97</b>	<b>46</b>	<b>51</b>
<b>Enseñanza superior</b>	Enseñanza superior de formación profesional	40	14	26
	Enseñanza superior universitaria	59	22	37
		<b>99</b>	<b>36</b>	<b>63</b>
<b>Total</b>		<b>482</b>	<b>208</b>	<b>274</b>

NOTA: La tabla de nivel de formación se basa en la Clasificación Nacional de Educación 2000 (INE). Se ha seleccionado el nivel educativo más alto adquirido por el demandante parado.

### Por tipo de prestación y sexo

	Total	Hombres	Mujeres
Sin prestación	264	106	158
Prestación contributiva	117	52	65
Cualquier subsidio (No RAI) y PRODI (*)	94	45	49
Renta activa de inserción (RAI)	7	5	2
<b>Total</b>	<b>482</b>	<b>208</b>	<b>274</b>

(\*) PRODI= Programa temporal de protección por desempleo e inserción, RAI = Renta activa de inserción.



## Paro Registrado.

**Enero 2022**

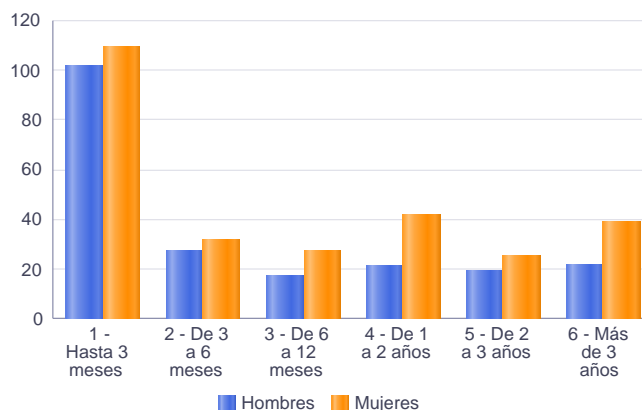
FICHA TERRITORIAL: **Comarca Alto Gállego**

Unidad: nº personas

Fuente: Instituto Aragonés de Empleo

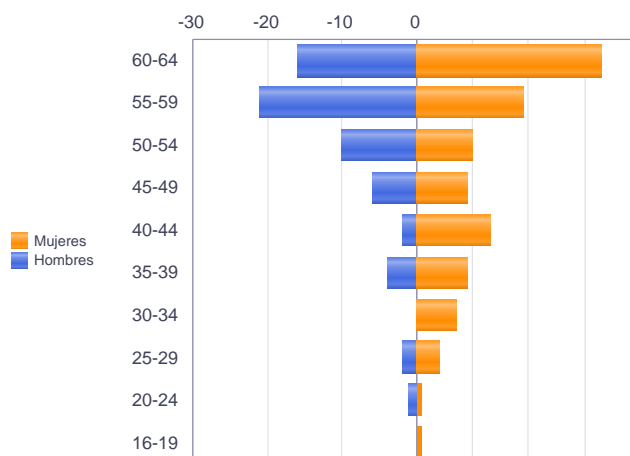
### Por tiempo en situación laboral como desempleado y sexo

		Total	Hombres	Mujeres
<b>Corta Duración</b>	Hasta 3 meses	211	102	109
	De 3 a 6 meses	59	27	32
	De 6 a 12 meses	44	17	27
		<b>314</b>	<b>146</b>	<b>168</b>
<b>Larga Duración</b>	De 1 a 2 años	63	21	42
	De 2 a 3 años	44	19	25
	Más de 3 años	61	22	39
		<b>168</b>	<b>62</b>	<b>106</b>
<b>Total</b>		<b>482</b>	<b>208</b>	<b>274</b>



### Parados de larga duración\* por grupo de edad y sexo

	Total	Hombres	Mujeres
16-19	1	0	1
20-24	2	1	1
25-29	6	2	4
30-34	7	0	7
35-39	13	4	9
40-44	15	2	13
45-49	15	6	9
50-54	20	10	10
55-59	40	21	19
60-64	49	16	33
<b>Total</b>	<b>168</b>	<b>62</b>	<b>106</b>



\* Más de 12 meses como desempleado

Piramide por valores Absolutos

## Paro Registrado.

**Enero 2022**

FICHA TERRITORIAL: **Comarca Alto Gállego**

Unidad: nº personas

Fuente: Instituto Aragonés de Empleo

### Por sector de actividad económica, nacionalidad y sexo

	Españoles			Extranjeros comunitarios (UE-27)			Extranjeros no comunitarios		
	Total	Hombres	Mujeres	Total	Hombres	Mujeres	Total	Hombres	Mujeres
Agricultura, ganadería y pesca	4	4	0	0	0	0	2	2	0
Construcción	57	50	7	4	4	0	6	5	1
Industria y energía	30	12	18	3	1	2	1	1	0
Servicios	284	105	179	40	12	28	31	8	23
Sin empleo anterior	9	4	5	0	0	0	11	0	11
<b>Total</b>	<b>384</b>	<b>175</b>	<b>209</b>	<b>47</b>	<b>17</b>	<b>30</b>	<b>51</b>	<b>16</b>	<b>35</b>

### Ranking de ocupaciones más solicitadas por los demandantes parados, por sexo

Cod. Ocupación	Ocupación	Total	Hombres	Mujeres
92101050	Personal de limpieza o limpiadores en general	130	17	113
52201079	Dependientes de comercio, en general	101	12	89
92101027	Camareros de pisos (hostelería)	82	1	81
97001104	Peones de la industria manufacturera, en general	70	50	20
51201049	Camareros, en general	65	28	37
51101026	Cocineros, en general	59	20	39
43091029	Empleados administrativos, en general	56	11	45
96021013	Peones de la construcción de edificios	48	47	1
95121019	Peones de horticultura, jardinería	42	38	4
98111024	Mozos de carga y descarga, almacén y/o mercado de abastos	37	35	2
57101013	Asistentes domiciliarios	32	1	31
91001018	Empleados de hogar	31	0	31
84121035	Conductores de furgonetas, hasta 3,5 t.	31	30	1
71211015	Albañiles	31	31	0
71911012	Mantenedores de edificios	30	30	0
97001131	Peones de la industria química	28	8	20
93101013	Marmitones	27	4	23
44221010	Recepcionistas de hotel	27	7	20
95431028	Peones forestales	26	22	4
61201028	Jardineros, en general	24	17	7
37241034	Monitores de educación y tiempo libre	24	7	17

NOTA: Cada demandante puede solicitar hasta 6 ocupaciones.